

Komenda Powiatowa Policji  
w Policach

**OCENA  
STANU BEZPIECZEŃSTWA  
I PORZĄDKU PUBLICZNEGO  
NA TERENIE POWIATU POLICKIEGO  
W 2015 ROKU**



Police – styczeń – 2016 r.

**INFORMACJA O STANIE BEZPIECZEŃSTWA I  
PORZĄDKU PUBLICZNEGO NA TERENIE POWIATU  
POLICKIEGO  
ZA OKRES 2015 ROKU**

Dokument stanowi informację o zdarzeniach oraz potencjalnych zagrożeniach zaistniałych na terenie działania Komendy Powiatowej Policji w Policach, która obejmuje swoim zasięgiem cztery gminy wchodzące w skład powiatu tj: – Dobra, Kołbaskowo, Nowe Warpno i Police.

Stan etatowy Komendy Powiatowej Policji w Policach i Komisariatu Policji w Mierzynie na dzień 31 grudnia 2015 wynosił 132 etaty. Stan faktyczny wynosił 126 zatrudnionych. Wakaty stanowiło 6 stanowisk. W komórkach prewencyjnych służbę faktycznie pełniło 89 funkcjonariuszy a w komórkach kryminalnych 37. Cztery etaty stanowiło ściśle kierownictwo KPP Police i KP Mierzyn.

W 2015 roku na uposażenie emerytalne odeszło 2 funkcjonariuszy. Jeden funkcjonariusz został zwolniony ze służby. Pięciu funkcjonariuszy odeszło do innych jednostek. Do służby przyjęto 1 policjanta. Pięciu policjantów przeszło do KPP Police z innych jednostek.

W roku 2015 w powiecie polickim wszczęto 1420 postępowań przygotowawcze, a więc nastąpił spadek ilości wszczęć o 85 postępowań w stosunku do roku 2014 (2014 r. – 1505 wszczęć), co stanowi spadek liczby wszczęć o 5.6 %. Dane za poszczególne lata przedstawia - wykres nr 1.

Dane statystyczne dla województwa zachodniopomorskiego wskazują również na spadek ilości wszczętych postępowań przygotowawczych o około 8.22 % do analogicznego roku 2014 r. ( 2014 r. –39211 wszczęć, 2015 r. - 35985 wszczęć).

Drugim wyznacznikiem obrazującym stan zagrożenia przestępczością, jest liczba przestępstw stwierdzonych w prowadzonych postępowaniach przygotowawczych.

W omawianym okresie 2015 roku stwierdzono 1350 przestępstw ( w roku 2014 – 1413), a zatem nastąpił spadek o 63 stwierdzone przestępstwa, co jednocześnie stanowi spadek o 4.45 %.

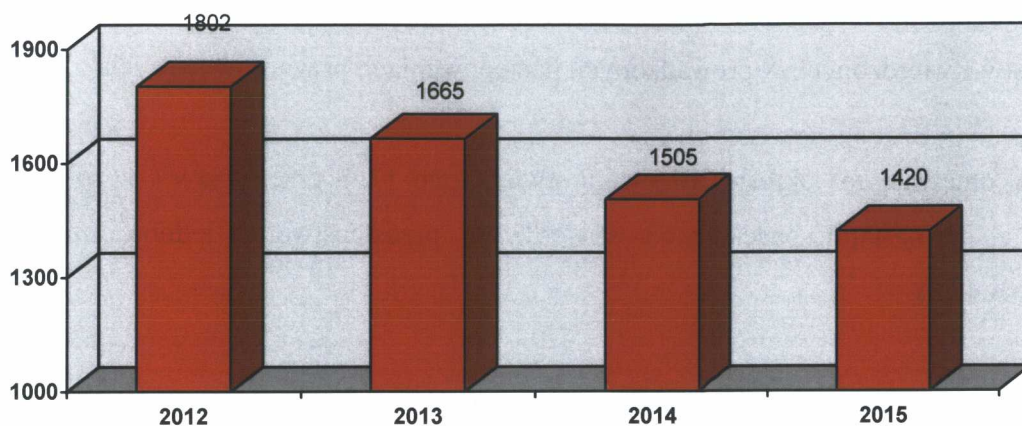
Przy spadku ilości wszczętych postępowań o 5.6 % i spadku ilości przestępstw stwierdzonych o 4.45 %, Komenda Powiatowa Policji w Policach osiągnęła ogólną wykrywalność wynoszącą 69 %. Jest ona niższa od wykrywalności w 2014 r. o 0,5 %, kiedy to uzyskano wskaźnik na poziomie 69,5 %. Wskaźnik ten był niższy od średniej wojewódzkiej o 1 %. Średnia wojewódzka wyniosła 70 %.

W roku 2015 łącznie ustalono 594 podejrzanych, w roku 2014 – 721, a zatem nastąpił spadek liczby ustalonych podejrzanych o 127, co stanowi spadek o 17.6 %. Ilość ustalonych nieletnich sprawców czynów karalnych wynosił 2 %.

W kategorii „7 przestępstw pospolitych” w 2015 roku odnotowano 455 wszczęć, co stanowi spadek o 39 tj. 7.89 % w porównaniu do 2014 roku, kiedy to odnotowano 494 postępowania wszczęte. W tym miejscu należy dodać, że w latach 2005 – 2006 w tej kategorii odnotowano ponad 1100 wszczęć.

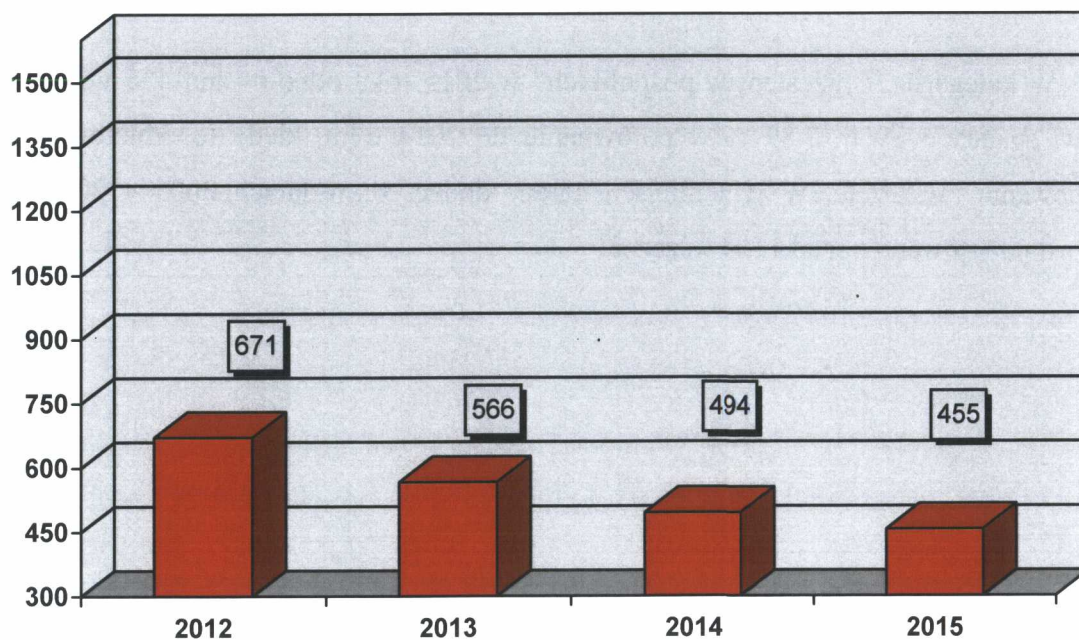
## 1. DANE O STANIE PRZESTĘPCZOŚCI:

wykres nr 1 - liczba postępowań wszczętych w rejonie działania KPP Police w latach 2012 -2015.



Jak obrazuje wykres nr 1, obejmujący lata 2012-2015, systematycznie następuje spadek ilości postępowań wszczętych. W 2015 roku odnotowano spadek w porównaniu do 2014 roku. W 2015 roku zostało wszczętych 85 spraw mniej niż w 2014 roku, co stanowi spadek o 5.6 %.

wykres nr 2 – „7 przestępstw pospolitych” - liczba postępowań wszczętych na terenie całego powiatu w latach 2012 -2015.

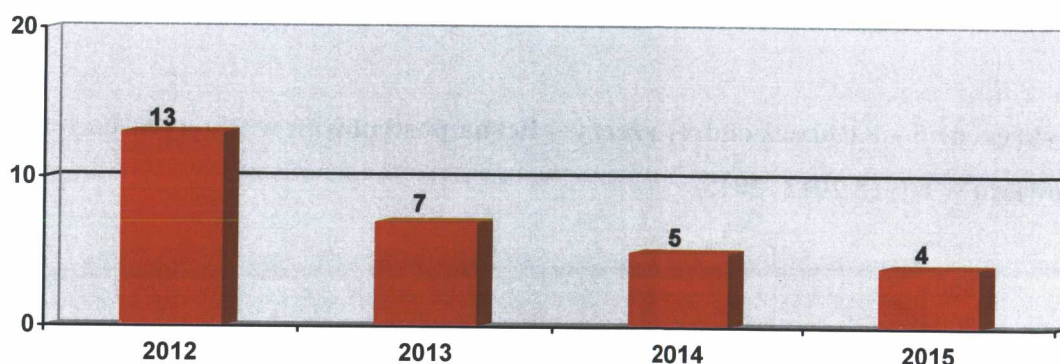




Jednym z priorytetów działań Policji jest ograniczenie „7 kategorii przestępstw pospolitych” - najbardziej uciążliwych dla społeczeństwa. Do tej kategorii zaliczamy następujące przestępstwa: bójka i pobicie, kradzież cudzej rzeczy, kradzież z włamaniem oraz kradzież samochodu i kradzież z włamaniem do samochodu, uszkodzenie rzeczy, rozbój oraz wymuszenia rozbójnicze i kradzież rozbójnicza, uszczerbek na zdrowiu, uszkodzenie rzeczy. W kategorii „7 kategorii przestępstw pospolitych” w 2015 roku odnotowano 455 wszczęcia, co stanowi spadek o 7.89 % do roku 2014. W 2014 roku odnotowanych zostało 494 wszczęcia. W tym miejscu warto dodać, iż w latach 2005-2006 odnotowano blisko 1100 wszczęć z tej kategorii. Nastąpił zatem wyraźny dwukrotny spadek ilości przestępstw z tej kategorii w przeciągu 8 lat.

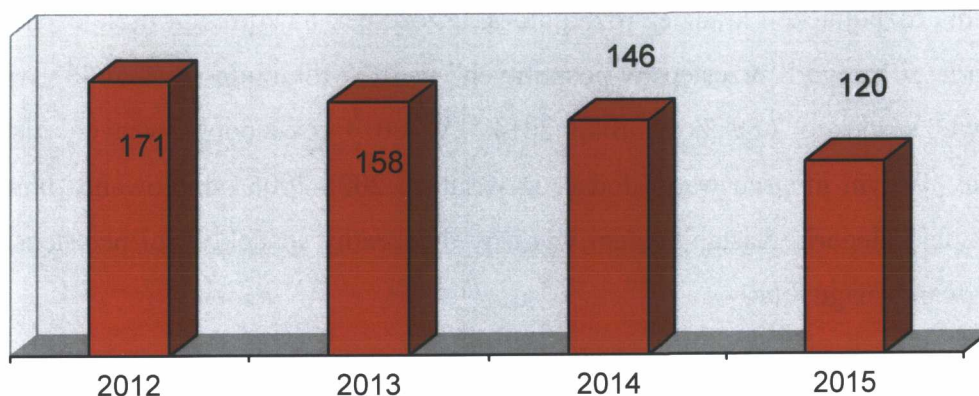
#### **Omówienie poszczególnych przestępstw z kategorii „17x7”:**

**wykres nr 3 – Rozboje i wymuszenia rozbójnicze - liczba postępowań wszczętych na terenie całego powiatu w latach 2012 -2015.**



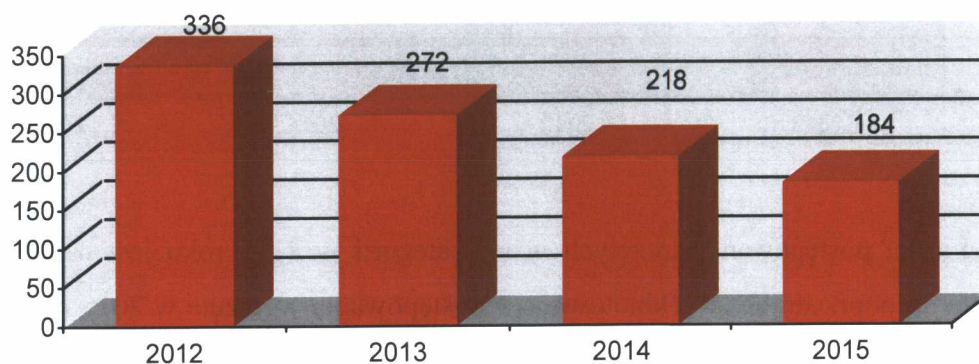
Liczba postępowań wszczętych w tej kategorii w 2015 roku jest najmniejsza w porównaniu do poprzednich lat. Odnotowano 4 postępowania wszczęte w 2015 r. Stanowi to spadek o 20 %. W dalszym ciągu utrzymuje się trend spadkowy w tej kategorii. W latach 2005-2006 Komenda Powiatowa Policji w Policach wszczyła 46 postępowań. Od tego czasu następuje systematyczny spadek ilości postępowań wszczętych w tej kategorii.

**wykres nr 4 - Kradzież z włamaniem - liczba postępowań wszczętych na terenie całego powiatu w latach 2012 -2015.**



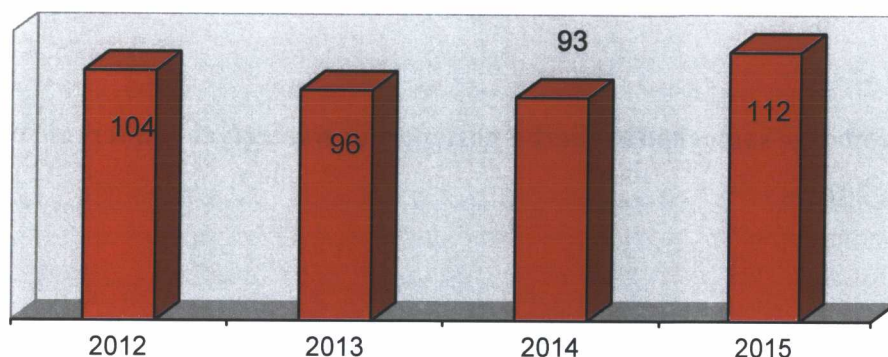
W tej kategorii w 2015 r. odnotowano kolejny raz spadek ilości postępowań wszczętych. W 2015 roku wszczętych zostało 120 postępowań. W stosunku do roku 2014 roku jest to spadek o 26 postępowań. W latach 2007-2010 liczba postępowań wszczętych wynosiła średnio 215. W sposób znaczny ograniczono przestępczość w tej kategorii.

**wykres nr 5 - Kradzież cudzej rzeczy – liczba postępowań wszczętych na terenie całego powiatu w latach 2012 -2015.**



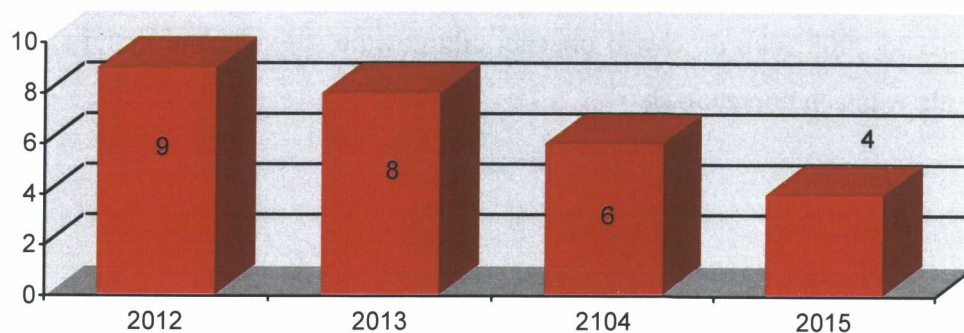
W 2015 r. odnotowano spadek liczby wszczętych postępowań przygotowawczych dotyczących kradzieży rzeczy w porównaniu do 2014 roku. Ilość wszczętych spraw spadła o 34 przestępstwa, co stanowi spadek o 15.5 %. W tej kategorii również nastąpił sukcesywny spadek. W latach 2005-2006 w tej kategorii odnotowano ponad 500 wszczęć, natomiast w latach 2007-2011 średnio liczba wszczęć wynosiła 370.

**wykres nr 6 – uszkodzenie rzeczy – liczba postępowań wszczętych na terenie całego powiatu w latach 2012 -2015 r.**



Poddając analizie powyższy wykres można stwierdzić, że 2015 odnotowano wzrost liczby wszczęć postępowań przygotowawczych w tej kategorii w porównaniu do roku 2014. W 2015 roku odnotowano 112 wszczęcia postępowań przygotowawczych w tej kategorii, czyli o 19 więcej niż w roku 2014, co jednocześnie stanowi wzrost o 6,9%.

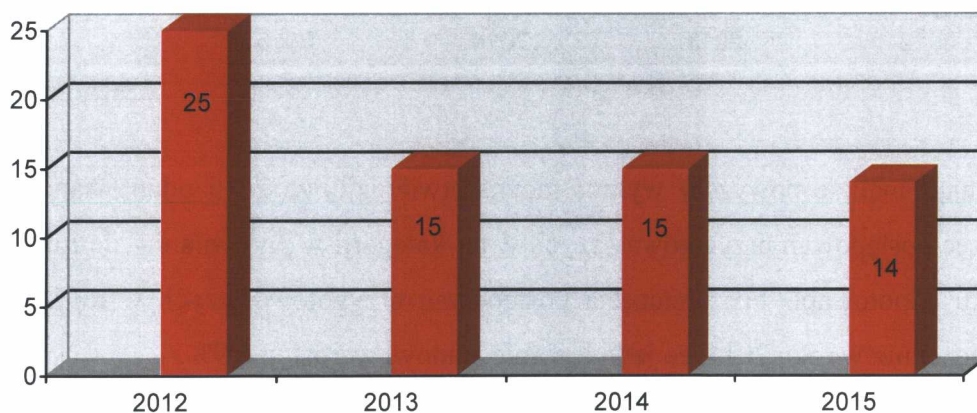
**wykres nr 7 – Bójka i pobicie – liczba postępowań wszczętych na terenie całego powiatu w latach 2012- 2015.**





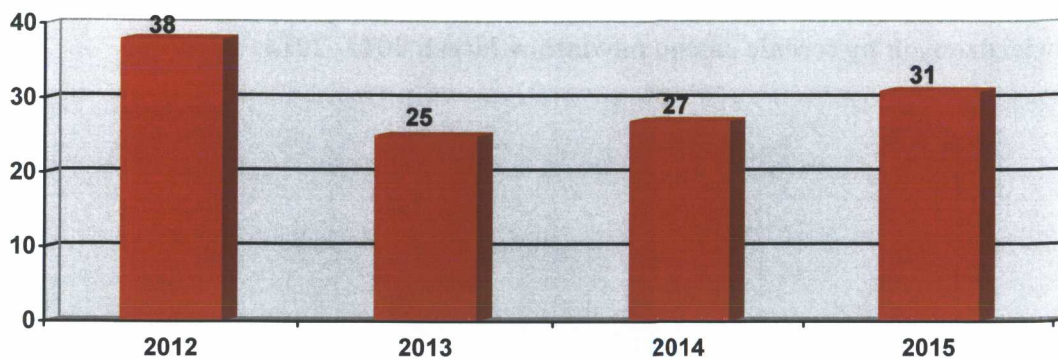
W 2015 r. odnotowano spadek liczby wszczętych postępowań dotyczących powyższej kategorii w porównaniu do 2014 roku o 2 przestępstwa, co stanowi spadek o 33 %. Należy zauważyć, że w ciągu ostatnich pięciu lat liczbę wszczęć stale maleje.

**wykres nr 8 - Kradzieże samochodu – liczba postępowań wszczętych na terenie całego powiatu w latach 2012 – 2015**



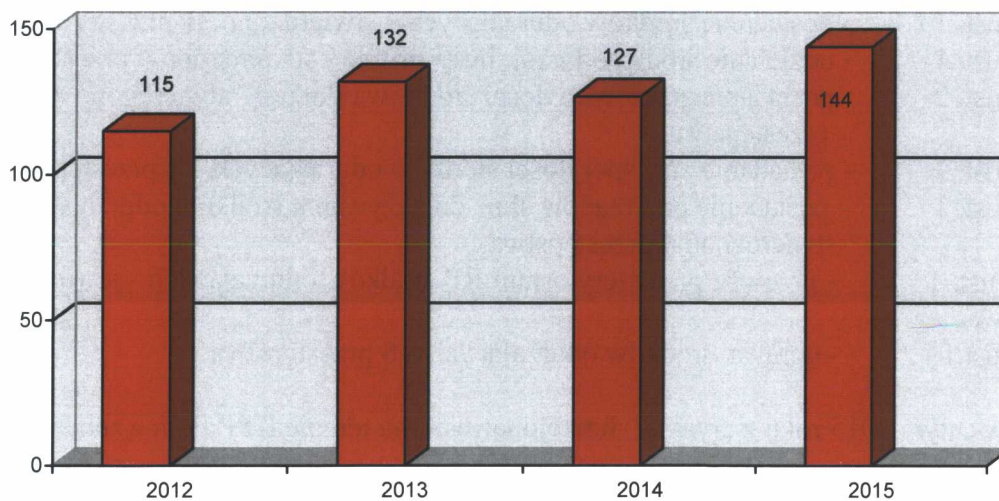
W 2015 r. na terenie całego powiatu polickiego skradziono 14 samochodów. O jeden pojazd mniej niż zostało skradzionych w 2014 r. Biorąc pod uwagę ostatnią dekadę należy zauważyć, że od 2008 roku do chwili obecnej odnotowuje się znacznie mniej skradzionych pojazdów, niż w latach poprzednich.

**wykres nr 9 – uszczerbek na zdrowiu - liczba postępowań wszczętych na terenie całego powiatu w latach 2012 -2015.**



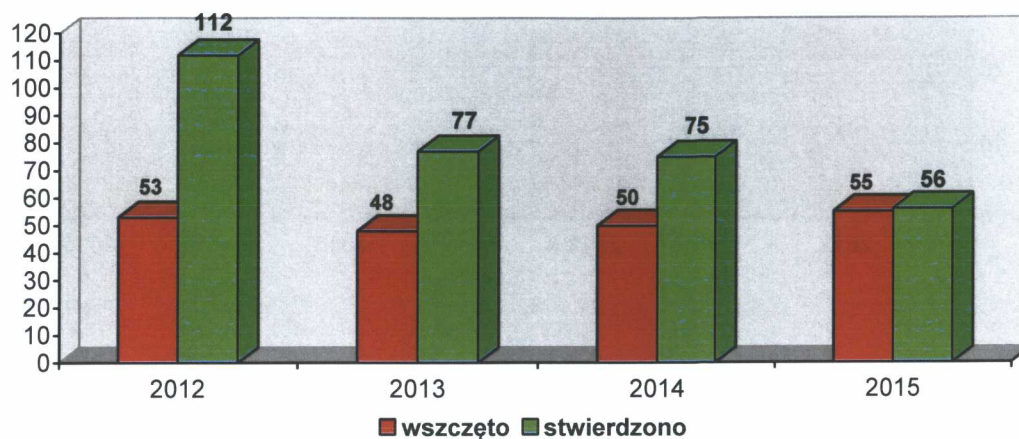
W omawianej kategorii odnotowano 31 postępowań wszczętych w 2015 r., tj. o 4 więcej niż w 2014 roku.

**wykres nr 10 - Przestępstwa gospodarcze – liczba postępowań wszczętych na terenie całego powiatu w latach 2012 -2015.**



Dane dotyczące tej kategorii przestępstw wskazują, że w 2015 r. wszczęto 144 postępowań, czyli więcej o 17 niż w 2014 roku. W tej kategorii przestępstw najbardziej oczekiwanym trendem jest trend wzrostowy.

**wykres nr 11 - Przestępczość narkotykowa - liczba postępowań wszczętych i czynów stwierdzonych na terenie całego powiatu w latach 2012- 2014.**



W 2015 roku odnotowano wzrost wszczętych postępowań o 9 % (z 50 spraw do 55), w toku, których ujawnionych zostało 56 przestępstw z Ustawy z dnia 29 lipca 2005 r. o przeciwdziałaniu narkomanii.

Z powyższego wynika, że w naszym rejonie działania z Ustawy z dnia 29 lipca 2005 o przeciwdziałaniu narkomanii stwierdzono ogółem **56** przestępstw (czyny stwierdzone), które popełniło **41** osób podejrzanych, wśród których była **1** osoba nieletnia i tak:

- z art. 62 ust. 1 i 3 - posiadanie środków odurzających – stwierdzono **31** przestępstw,
- z art. 58 ust. 1 – 2 - udzielanie środka odurzaj. innej osobie - stwierdzono **4** przestępstwa,
- z art. 62 ust. 2 - posiadanie znacznych ilości środków odurzaj. - stwierdzono **4** przestępstwa,
- z art. 55 ust. 3 - posiadanie znacznej ilości środków odurzających – **4** przestępstwa,
- z art. 54 ust. 1 - posiadanie przyrządów służ. do zażywania środków odurzających – stwierdzono **4** przestępstwa,
- z art. 55 ust. 1 - 2 - przewóz przez terytorium RP środków odurzających - stwierdzono **4** przestępstwa,
- z art. 63 ust.1 i 2 - uprawa środków odurzających – **5** przestępstwa,

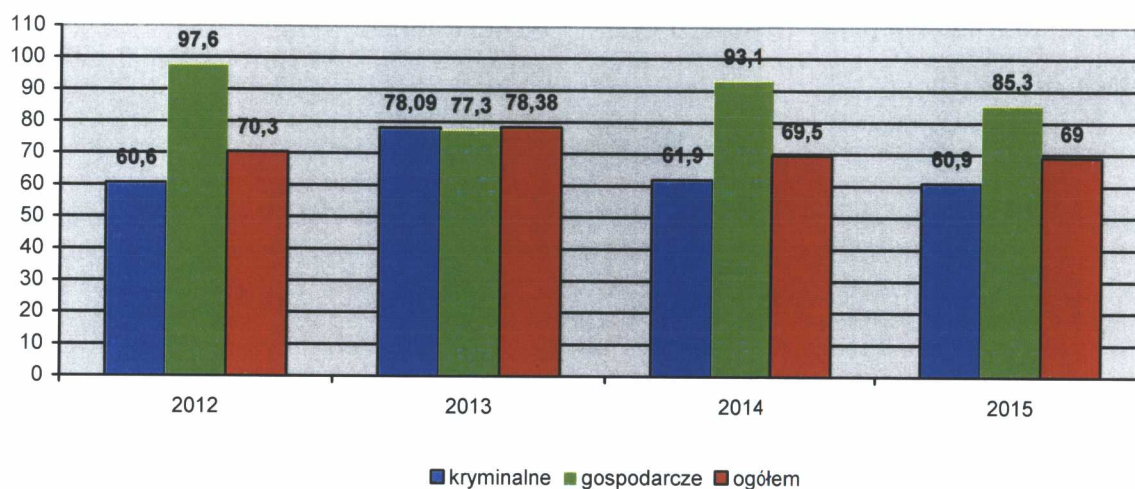
Łącznie w całym 2015 roku z „rynku” funkcjonariusze na terenie KPP Police zabezpieczyli: 329 gram amfetaminy, 1 kg, 558 gram marihuany, 745 gram haszyszu oraz zlikwidowano łącznie 289 szt. konopi indyjskich, co łącznie stanowi „czarnorynkową” wartość około 270 tys PLN.

## **2. DANE DOTYCZĄCE WYKRYWALNOŚCI**



Dobrze należy ocenić efekty w zakresie ścigania sprawców przestępstw już zaistniałych, czego dowodzą wskaźniki poziomu wykrywalności we wszystkich kategoriach przestępstw. Skuteczność wykrywalności w kategorii przestępstw gospodarczych spadła w porównaniu do roku poprzedniego. Odnotowano natomiast znaczny wzrost wskaźnika wykrywalności w kategorii przestępstw kryminalnych.

**wykr. nr 12 – Wykrywalność: porównanie wg kategorii.**

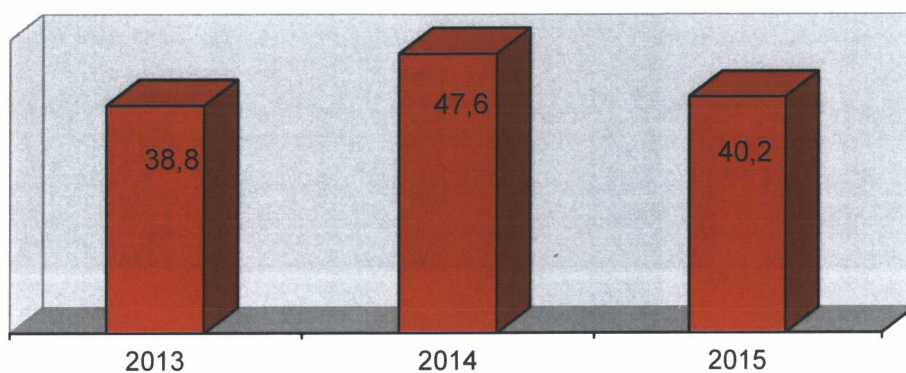


Należy stwierdzić, że od 2012 roku wskaźniki wykrywalności utrzymują się na zbliżonym- wysokim poziomie. Wykrywalność ogólna ukształtowała się na poziomie 69 % w 2015 roku. Najwyższą skuteczność w historii KPP Police odnotowano w 2013 r.

### Wykrywalność w poszczególnych kategoriach "17x7" tj. następujące przestępstwa:

- rozboje i wymuszenia rozbójnicze,
- kradzieże z włamaniem,
- kradzieże cudzej rzeczy,
- uszkodzenia rzeczy,
- bójki i pobicia,
- kradzieże samochodów,
- uszczerbki na zdrowiu

wykres nr 13 – ogółem przestępstwa "17x7" – wykrywalność osiągnięta w latach 2013-2015.



### 3. STAN BEZPIECZEŃSTWA W UKŁADZIE GMIN.

Komenda Powiatowa Policji w Policach zasięgiem swego działania obejmuje obszar czterech gmin tj: Police, Dobra, Kołbaskowo i Nowe Warpno. Za zapewnienie bezpieczeństwa i porządku publicznego na terenie gminy Kołbaskowo i Dobra odpowiada

Komisariat Policji w Mierzynie, który jest jednostką podległą Komendzie Powiatowej Policji w Policach. Zapewnienie bezpieczeństwa i porządku publicznego w gminach Police i Nowe Warpno spoczywa na funkcjonariuszach Komendy Powiatowej Policji w Policach.

**Tab. Zestawienie liczby postępowań wszczętych w odniesieniu na poszczególne gminy.**

Nazwa gminy	przestępstwa	
	liczba wszczęć	% udział w powiecie
<b>Dobra</b>	331	23,00%
<b>Kołbaskowo</b>	254	18,00%
<b>Nowe Warpno</b>	28	2,00%
<b>Police</b>	807	57,00%
<b>KP Mierzyn</b>	585	41,00%
<b>KPP Police</b>	835	59,00%
<b><u>Razem</u></b>	<b>1420</b>	<b>100 %</b>

Na 1420 postępowań wszczętych w powiecie polickim, na terenie gminy Police zaistniało 807 przestępstw, co stanowi 57%. Na terenie gminy Nowe Warpno odnotowano 28 przestępstw, co stanowi 2%. Komenda Powiatowa Policji w Policach łącznie wszczęła 835 postępowań, co stanowi 59 % ogółu wszczęć. Komisariat Policji w Mierzynie wszczął łącznie 585 postępowań przygotowawczych. Stanowi to 41% ogółu wszczęć. W 2014 roku ten wskaźnik wynosił również 41 %. Biorąc pod uwagę miejsce zaistnienia przestępstwa stwierdzono, że na terenie gminy Dobra odnotowano 331 przestępstw, co stanowi 23%, . Na terenie gminy Kołbaskowo odnotowano 254 wszczęć co stanowi 18 % ogółu wszystkich wszczęć.

**wykres nr 14 – Graficzny rozkład przestępczości na terenie powiatu polickiego**

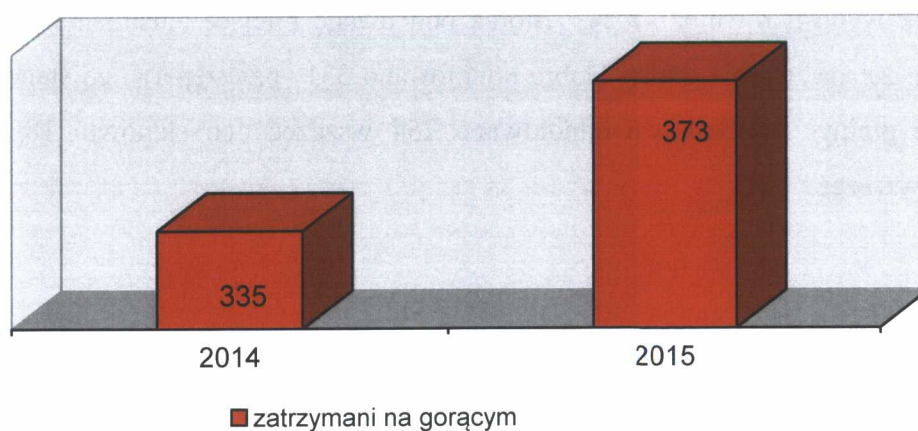


Analizy powyższego wykresu wynika, iż najczęściej przestępstw odnotowuje się na terenie miasta i gminy Police. W mieście Police odnotowano w 2015 roku 698 wszczęć, natomiast na terenie całej gminy Police łącznie 807 wszczęć. W powiecie najmniej przestępstw odnotowuje się na terenie gminy Nowe Warpno. W 2015 roku odnotowano ich 28 (w 2014- r. 37). Na terenie tejże gminy popełniane przestępstwa w omawianym roku są takie same, jak od kilku lat, tj.: kierowanie pojazdem w stanie nietrzeźwości, kradzieże, pozostałe czyny to pojedyncze przestępstwa z różnych kategorii. Na powyższe wskaźniki niewątpliwie największy wpływ ma czynnik demograficzny.

#### 4. SKUTECZNOŚĆ DZIAŁAŃ PREWENCYJNYCH.

##### OSOBY ZATRZYMANE:

wykres nr 15 – ilość osób zatrzymanych na gorącym uczynku przestępstwa lub w bezpośrednim pościgu w latach 2014-2015:



Wskazany powyżej wykres przedstawia wszystkich zatrzymanych przez policjantów na terenie powiatu polickiego za popełnienie przestępstw we wszystkich kategoriach. Jak wskazuje

powyższy wykres, liczba zatrzymanych w 2015 roku w porównaniu do roku 2014 wzrosła o 38 zatrzymanych. Należy wskazać, iż zatrzymania dotyczą wszystkich kategorii przestępstw – w tym kierowanie w stanie nietrzeźwości.

Oprócz powyższego funkcjonariusze wszystkich pionów z KPP Police i KP Mierzyn dokonali innych zatrzymań tj. osób poszukiwanych lub na polecenie właściwych organów.

Tabela poniższa obrazuje i uszczegóławia ilość i podstawę zatrzymań osób przez funkcjonariuszy KPP Police i KP Mierzyn.

**Tab. Zestawienie liczby zatrzymanych osób w 2015 r.**

	Liczba zatrzymanych na gorącym uczynku popełnienia przestępstwa lub bezpośrednio po jego zaistnieniu za:		Liczba zatrzymanych poszukiwanych oraz zatrzymanych na podstawie poleceń uprawnionych organów	Ogółem liczba zatrzymanych	Liczba ujawnionych kierujących będących pod wpływem alkoholu ( wykroczenie )	Razem
	popelnienie przestępstwa ze wszystkich kategorii	kierowanie pojazdem w stanie nietrzeźwości lub narkotyków				
2015	248	125	329	752	163	865

W 2015 roku zatrzymanych zostało 329 osób poszukiwanych przez wymiar sprawiedliwości. Powyższa liczba wskazuje ilość osób zatrzymanych przez policjantów KPP Police - poszukiwanych przez organy na terenie całej Polski.

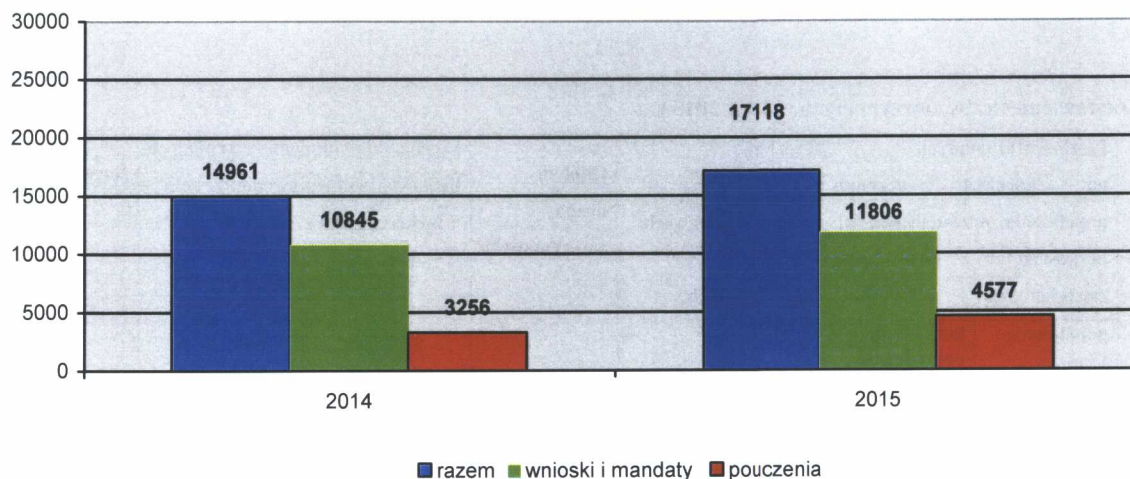
KPP Police również prowadzi własne sprawy poszukiwawcze, gdzie policjanci dokonali zatrzymań 285 osób. Zatrzymań dokonali policjanci z KPP Police i KP Mierzyn oraz sporadycznie policjanci na terenie całego kraju. Powyżej wykazana jest liczba spraw poszukiwawczych zakończonych „pozytywnie” przez KPP Police. Odnotowuje się przypadki, iż 1 osoba poszukiwana jest na podstawie kilku lub kilkunastu postaw prawnych wydanych przez właściwe organa ścigania lub wymiaru sprawiedliwości.



## 5. WYKROCZENIA:

Wykres nr 23, przedstawia zestawienie liczbowe wyników osiągniętych w zakresie ujawniania i represjonowania sprawców wykroczeń.

**wykres nr 16– Ujawnione wykroczenia: ogółem we wszystkich kategoriach; wnioski i mandaty, pouczenia.**



Podana powyżej informacja ukazuje wzrost ogólnej liczby ujawnionych wykroczeń w 2015 r. w porównaniu do 2014 r. Ujawnione wykroczenia w 2015 w **571** sprawach skończyły się sporządzeniem wniosku o ukaranie do Sądu a w **11235** przypadkach w drodze postępowania mandatowego. W **8** przypadkach w sprawach o wykroczenia przesyłano wnioski do rozpatrzenia do Sądu Rodzinnego i Nieletnich, gdyż sprawcami byli nieletni. Na uwagę zasługuje fakt, iż funkcjonariusze w dalszym ciągu utrzymują wysoką aktywność w zakresie ujawniania i wyciągania konsekwencji prawnych wobec sprawców wykroczeń. W 2014 roku ukarano 10845 sprawców, natomiast w 2015 już 11235, co stanowi wzrost o **3,5%**. Wrosła ilość zastosowanych środków oddziaływania wychowawczego i pouczeń wobec obywateli. W 2014 pouczeń było **3256**, natomiast w 2015 - **4577**.

## 6. CZYNNOCI PREWENCYJNE:



Funkcjonariusze służby prewencyjnej wykonują szereg czynności mających wpływ na stan bezpieczeństwa ogólnego. Oprócz służby patrolowej, obchodowej, jak też takich czynności, jak zatrzymywanie sprawców przestępstw oraz ujawnianie wykroczeń, funkcjonariusze są zobowiązani do wykonania innych czynności. Do innych zadań należą czynności o charakterze prewencyjnym. Są to min.:

1. Zabezpieczenie imprez sportowych i masowych. W 2015 policjanci zabezpieczyli łącznie dwie imprezy o charakterze masowym. Zabezpieczono dwie duże imprezy plenerowe tj. "Dni Polic- Dni Chemika" oraz "Trzebieskie Neptunalia". Pozostałe imprezy nie miały charakteru imprezy masowej. Do zabezpieczenia przedmiotowych imprez skierowano **172** policjantów. Szacunkowe koszty użycia sił i środków skierowanych do zabezpieczenia imprez wynosiły **29,5361** zł.
2. Zabezpieczenie festynów organizowane przez władze samorządowe oraz rady sołeckie w większości miejscowości usytuowanych na terenie powiatu polickiego – głównie w sezonie letnim.
3. Przeprowadzono interwencji domowych- **1401**,
4. doprowadzono do wytrzeźwienia łącznie **296** osób, w tym do miejsca zamieszkania- **146**
5. Policjanci zatrzymali łącznie **514** dowodów rejestracyjnych pojazdów oraz **112** uprawnień do kierowania pojazdami.
6. Przeprowadzono **10958** wywiadów i ustaleń.
7. Policjanci odnaleźli bądź odzyskali **6** pojazdów, które były utracone na terenie działania KPP Police oraz innych jednostek.
8. Sporządzono **109** formularzy niebieskich kart.
9. Wylegitymowano **41042** osoby.

Do większości podejmowanych działań użyto policyjnego sprzętu transportowego tj: **29** policyjnych radiowozów przejechało **521890** km, co daje „przybliżoną” średnią miesięczną na poziomie szacunkowym ok. **18.000** km.. Policyjna łódź patrolowa PARKER 630 – wypracowała **277 mt/h.** zapewniając bezpieczeństwo wypoczywającym nad wodami Zalewu Szczecińskiego oraz do działań ukierunkowanych za zwalczanie kłusownictwa wodnego.

## **7. STAN BEZPIECZEŃSTWA NA DROGACH POWIATU POLICKIEGO:**

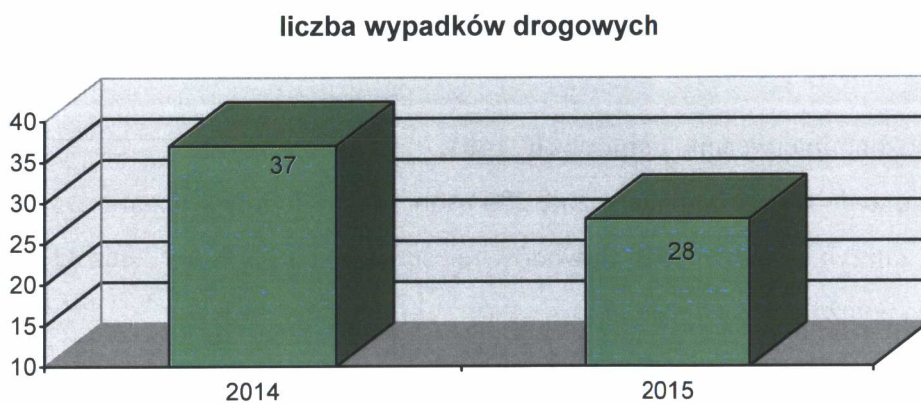
W miesiącach styczeń - grudzień 2015 na drogach objętych działaniem KPP w Policach zanotowano 28 wypadków drogowych, w których 1 osoby poniosła śmierć, a 35 doznało obrażeń ciała. Do Policji zgłoszono 509 kolizji drogowych.

Odnotowano o 9 wypadków mniej, co stanowi o ok. 32 % mniej, niż w 2014 roku.

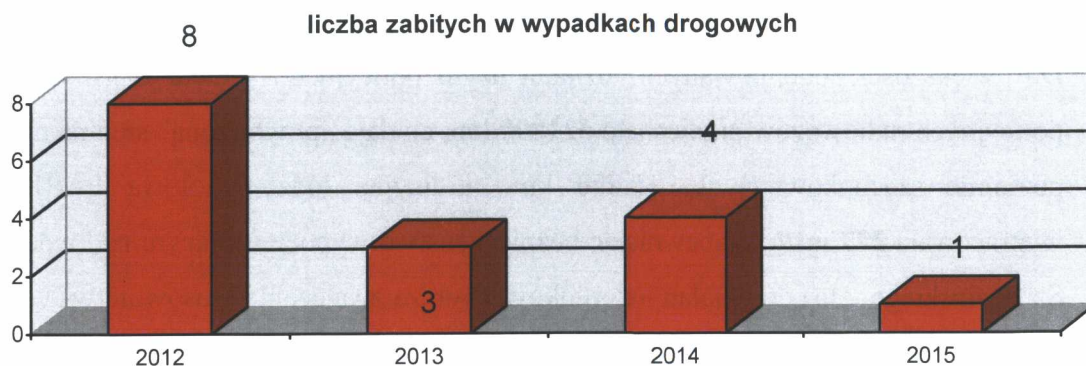
**Tab. Porównanie w latach od 2014 do 2015 dane te przedstawiają się następująco:**

Rok	wypadki	zabici	ranni	kolizje
2014	37	4	43	574
2015	28	1	35	509

**wykres nr 17 – wypadki drogowe.**

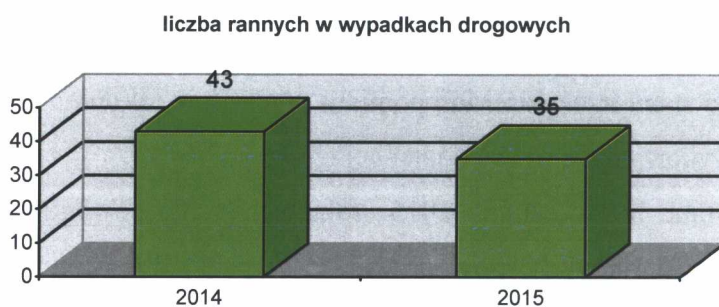


**wykres nr 18 – liczba ofiar śmiertelnych w wyniku wypadku drogowego.**



W 2015 roku odnotowano 1 wypadek ze skutkiem śmiertelnym. Wypadek miał miejsce w dniu 26 maja 2015, około godziny 02.00 w nocy na trasie A-6, (gmina Kołbaskowo) przy zjeździe na stację paliw, gdzie kierujący samochodem osobowym uderzył w zaparkowany stojący prawidłowo samochód ciężarowy. Kierujący samochodem osobowym zginął na miejscu. Powołany biegły sądowy z zakresu rekonstrukcji wypadków drogowych stwierdził winę kierującego samochodem osobowym.

#### wykres nr 19 – Liczba osób rannych w wyniku wypadków drogowych.



Sprawcy wypadków drogowych:

- kierowcy- 24
- piesi -2
- inne przyczyny – 2

Gminy na których zaistniały wypadki:

Gmina Police- 13

Gmina Dobra -5

Gmina Kołbaskowo- 9

Gmina Nowe Warpno- 1

W 2015 roku największą liczbę wypadków i ich skutków odnotowano w miesiącu, maju, czerwcu i grudniu.

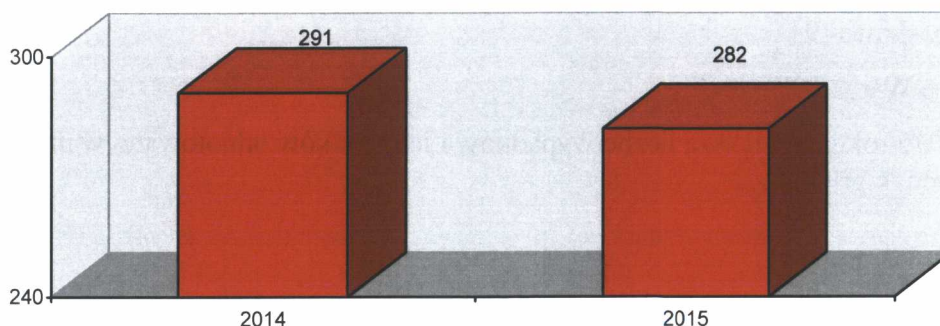
## 8. DZIAŁANOŚĆ F-SZY KPP POLICE W ZAKRESIE PODNIESIENIA BEZPIECZEŃSTWA RUCHU DROGOWEGO.

Na wysokim poziomie należy ocenić pracę funkcjonariuszy w kwestii efektywności działań Policji zmierzających do podnoszenia stanu bezpieczeństwa na drogach. Świadczy o tym m.in. utrzymująca się od blisko dekady wysoka liczba zatrzymanych nietrzeźwych kierowców. W 2009 roku odnotowano rekordową liczbę 468 zatrzymanych kierowców kierujących pod wpływem alkoholu.

W 2015 roku policjanci zatrzymali 282 nietrzeźwych kierujących z czego w kategorii: przestępstwa 121, wykroczenia – 161. Zatrzymano również 4 kierujących będących pod wpływem środków odurzających. Ważnym elementem służącym poprawie stanu bezpieczeństwa jest zaangażowanie samorządów lokalnych przejawiające się m.in. zakupem dla Policji sprzętu do pomiaru stanu trzeźwości lub pomiaru prędkości. Zakupiony sprzęt jest efektywnie i profesjonalnie wykorzystywany w codziennej służbie.

Na uwagę zasługuje fakt, iż w całym 2015 roku na terenie powiatu polickiego nietrzeźwi uczestnicy zdarzeń drogowych spowodowali 2 wypadki drogowe, w którym osoby doznały obrażeń ciała. Ponadto odnotowano 4 kolizje drogowe, w których sprawcami byli nietrzeźwi kierujący.

wykres nr 20 – Ujawnieni kierujący po spożyciu alkoholu. Łącznie w kategorii przestępstw i wykroczeń ujawniono 282 z czego w kategorii: przestępstwa 121, wykroczenia – 161 na terenie podległym KPP Police w okresie 2015.





W 2015 funkcjonariusze KPP Police i KP Mierzyn kontynuowali działania na rzecz poprawy bezpieczeństwa ruchu drogowego: zarówno kontrolno – prewencyjnych jak i profilaktycznych, wynikających między innymi z:

- IV Europejskiego Programu Działań na rzecz BRD UE na lata 2011 – 2020,
- Zaleceń Europejskiej Organizacji Policji Ruchu Drogowego „TISPOL”,
- Priorytetów Komendanta Głównego Policji.

Do najistotniejszych obszarów, w których działania były realizowane, to:

- przestrzeganie ograniczeń prędkości,
- przestrzeganie zakazu kierowania pojazdami pod wpływem alkoholu lub środków działających podobnie do alkoholu,
- stosowanie przez kierujących i pasażerów urządzeń bezpieczeństwa biernego ( pasy bezpieczeństwa oraz urządzenia do bezpiecznego przewozu dzieci),
- przestrzeganie przez pieszych i rowerzystów przepisów ruchu drogowego oraz egzekwowanie właściwych relacji pomiędzy nimi, a kierującymi pojazdami silnikowymi,
- transport drogowy,
- edukacja w zakresie bezpieczeństwa w komunikacji,
- reakcja funkcjonariuszy na wykroczenia popełnione przez kierujących wobec pieszych uczestników ruchu drogowego.
- Restrykcyjna polityka zatrzymywania prawo jazdy wobec osób stwarzających jako kierowcy oczywiste zagrożenie bezpieczeństwa w ruchu drogowym.

## **9. DZIAŁANIA W ZAKRESIE POPRAWY BEZPIECZEŃSTWA W RUCHU DROGOWYM ORAZ SPOSÓB ICH REALIZACJI:**

1. Działania „**PRĘDKOŚĆ**” – ukierunkowane na egzekwowanie przez kierujących ograniczeń prędkości. Zmniejszenie tego zagrożenia jest jednym z priorytetowych zadań policji. Działania te prowadzono we współpracy z podmiotami pozapolicyjnymi, których działalność jest ukierunkowana na poprawę bezpieczeństwa w ruchu drogowym:

- prowadzone były w formie działań jednodniowych (od godz. 6.00 do 22.00), przy wykorzystaniu całego sprzętu do pomiaru prędkości będącego w dyspozycji jednostek, t.j. ręcznych mierników prędkości, videorejestra,

- działania niejednokrotnie miały charakter „kaskadowych” pomiarów statycznych (z częstą zmianą punktów pomiaru) w miejscach szczególnie niebezpiecznych oraz równoczesnych działań dynamicznych na pozostałych ciągach komunikacyjnych,
  - w trakcie prowadzonych działań dokonywano weryfikacji lokalnych ograniczeń prędkości, a w uzasadnionych przypadkach – występowało do zarządców dróg z wnioskami o ewentualne korekty tych ograniczeń. Za powyższe wykroczenia ukarano 3799 kierowców.
2. **„ALKOHOL I NARKOTYKI”** – działania ukierunkowane na ujawnianie i eliminowanie z ruchu kierujących pojazdami „po alkoholu” lub w stanie po użyciu środków działających podobnie do alkoholu:
- prowadzone będą w formie działań jednodobowych (od godz. 6.00 do 6.00 dnia następnego) poprzez wystawienie na każdej zmianie posterunków kontrolnych w różnym miejscu i czasie),
  - w trakcie działań należy dążyć do skontrolowania maksymalnej ilości kierujących,
  - jako zasadę przyjęto, iż podczas każdej kontroli drogowej kierujący poddawany był kontroli stanu trzeźwości, a jeżeli istniały temu przesłanki- również kontroli narkotestem.
  - Na terenie podległym wyznaczano doraźnie dni i miejsca prowadzonych działań. Zatrzymano w sumie 286 kierowców za przestępstwa i wykroczenia, z czego 4 kierujących pod wpływem środka odurzającego.
3. Działania **„PASY”** – ukierunkowane były na stosowanie się kierowców i pasażerów do obowiązku jazdy w pasach bezpieczeństwa oraz stosowanie urządzeń do przewozu dzieci:
- Działania te zostały „włączone” – jako element składowy – do działań „PRĘDKOŚĆ” oraz „ALKOHOL I NARKOTYKI” i realizowane były w tych samych terminach,
  - Działaniom podległy min. kontrola przestrzegania przepisów o stosowaniu pasów bezpieczeństwa i urządzeń do przewożenia dzieci w pojazdach. Czynności te zostały włączone do rutynowych działań kontrolnych realizowanych w toku „codziennej” służby i towarzyszy każdej kontroli drogowej. Ukarano mandatami 711 kierowców.



4. Działania „**TRUCK**” – ukierunkowane na ujawnianie i eliminowanie nieprawidłowości związanych z wykonywaniem transportu drogowego osób i rzeczy:
- prowadzone były 8 razy w roku również w formie działań jednodniowych,
  - w trakcie działań przeprowadzano kontrole na utworzonych w tym celu statycznych tzw. „posterunkach kontrolnych” na ciągach komunikacyjnych o dużym natężeniu ruchu samochodów ciężarowych oraz podczas patroli dynamicznych na pozostałych drogach( głównie trasy dojazdowe do Azoty-Police),
  - do działań włączono przedstawicieli innych służb, które w ramach współpracy i w zakresie swoich kompetencji mogą dokonywać sprawdzeń osób, pojazdów oraz ładunków w ramach specjalistycznych patroli mieszanych. W trakcie tych działań ukarano 424 kierujących ciężarówkami na naruszenie przepisów ruchu drogowego i transportu.
5. Działania „**BUS**” – ukierunkowane na ujawnianie i eliminowanie nieprawidłowości występujących w przewozie osób, w szczególności dzieci i młodzieży:
- Działania prowadzono wspólnie z przedstawicielami Inspekcji Transportu Drogowego w celu tworzenia specjalistycznych patroli mieszanych -prowadzone w formie działań jednodniowych,
  - w trakcie działań kontrolowano maksymalną ilość pojazdów służących do przewozu osób, pod kątem ujawniania nieprawidłowości w zakresie warunków wykonywania przewozów oraz w stanie technicznym pojazdów,
  - działaniami objęto również pojazdy komunikacji miejskiej oraz międzymiastowej, przewoźników państwowych i prywatnych,
  - w działaniach uwzględniono również kontrole kierujących i pojazdów wyjeżdżających bezpośrednio z zajezdni oraz na pętlach i przystankach „końcowych”,  
Kontroli poddano **48** busów i autobusów. Ukarano 28 kierujących w/w pojazdami.
6. Działania „**NIECHRONIENI UCZESTNICY RUCHU DROGOWEGO**” – ukierunkowane na zapewnienie bezpieczeństwa pieszym i rowerzystom oraz stosowania się do przepisów ruchu drogowego:
- prowadzone były w formie działań jednodniowych (od 6.00 do 22.00),

- do działań włączono policjantów pionu prewencji oraz funkcjonariuszy straży gminnych w Dobrej i Kołbaskowie oraz miejskiej w Policach, w celu utworzenia większej liczby patroli,
- w trakcie działań zwracano szczególną uwagę na zachowanie właściwych relacji kierujący – pieszy, zgodne z przepisami poruszanie się na odcinkach dróg bez wydzielonych chodników oraz propagować używanie elementów odblaskowych. W trakcie działań ujawniono **1157** pieszych popełniających wykroczenia drogowe. Nałożono **943** mandatów karnych na pieszych.

7. Działania „**BEZPIECZNY WEEKEND**” – były ukierunkowane na zapewnienie bezpieczeństwa i porządku w ruchu drogowym podczas tzw. „długich weekendów”. Ich intensywność należy dostosowano do przewidywanego natężenia ruchu i lokalnych uwarunkowań, przy czym ich maksymalizacja (zaangażowanie sił i środków) występowała w dniach i godzinach przewidywanych wzmożonych wyjazdów lub powrotów.
8. Działania „**BEZPIECZNE WAKACJE (FERIE)**” – ukierunkowane były na zapewnienie bezpieczeństwa i porządku w ruchu drogowym podczas wzmożonych przejazdów wakacyjnych oraz w miejscowościach (bądź rejonach) wypoczynkowych – działania długofalowe, realizowane w toku codziennej służby. W trakcie ich realizacji prowadzono szeroko rozumiane działania profilaktyczne ukierunkowane na poprawę bezpieczeństwa ruchu drogowego, do których włączono lokalne środki masowego przekazu. Podkreślić należy, iż w sezonie letnim przeprowadzono na terenie Trzebieży zintensyfikowane działania ukierunkowane na zabezpieczenie sezonu letniego w związku z zwiększonym ruchem turystycznym i rekreacyjnym. Działania te były możliwe dzięki sfinansowaniu dodatkowych służb przez Burmistrza Polic. Służby były realizowane przez policjantów Komendy Powiatowej Policji w Policach oraz policjantów z Oddziału Prewencji Policji KWP w Szczecinie w dniach weekendowych i wolnych od pracy (piątek, sobota) od czerwca 2015 do października 2015 roku. Policjanci przepracowali łącznie 94 służby ośmiogodzinne (47 patroli dwuosobowych). Na podstawie analizy zdarzeń można stwierdzić, że wypracowane służby przyczyniły się do znacznego

ograniczenia liczby zdarzeń, zwłaszcza przestępczych w porównaniu do analogicznego okresu lat ubiegłych.

9. Działania „**BEZPIECZNA DROGA DO SZKOŁY**” – prowadzone były w pierwszych dwóch tygodniach września 2015r, ich celem było zapewnienie bezpieczeństwa w rejonach szkół oraz dróg prowadzących do szkół i placówek oświatowo – wychowawczych w początkowym po przerwie wakacyjnej okresie nauki.
10. Działania „**TELEFON**” – prowadzone były w formie działań jednodniowych w godzinach 6.00 – 22.00. Celem powyższych działań było ujawnianie kierujących korzystających podczas jazdy z telefonu wymagającego trzymania słuchawki lub mikrofonu w ręku. W trakcie ich realizacji uwzględniono prowadzenie szeroko rozumianych działań profilaktycznych ukierunkowanych na poprawę bezpieczeństwa ruchu drogowego, do których włączano lokalne środki masowego przekazu.
11. Działania „**NIEBEZPIECZNE PRZEWOZY**” prowadzone były w formie działań jednodniowych w godzinach 6.00 – 22.00. Celem powyższych działań była kontrola transportu materiałów niebezpiecznych pod kątem prawidłowości wykonywanego transportu pod względem wymaganych dokumentów jak i warunków przewozu.

## **10. DEBATY SPOŁECZNE:**

Policjanci Komendy Powiatowej Policji w Policach w roku 2015 uczestniczyli i przeprowadzili szereg spotkań ze społecznością Powiatu Polickiego. Zorganizowano również 3 debaty społeczne. Debata społeczna jest bowiem doskonałym narzędziem do kontaktu z lokalnym społeczeństwem w celu rozwiązania problemów. W dniu 10 lutego 2015 roku dzięki wspólnej inicjatywie Komendanta Powiatowej Policji w Policach oraz Dyrektora Szkoły Podstawowej w Kołbaskowie funkcjonariusze tut. KPP przeprowadzili debatę społeczną na temat cyberprzestępczości. Głównym celem debaty było podniesienie świadomości prawnej odbiorców w zakresie odpowiedzialności karnej zarówno małoletnich jak i dorosłych za czyny związane z przestępczością internetową. W debacie uczestniczyli głównie rodzice uczniów z ZS w Kołbaskowie oraz grono pedagogiczne. Policjanci podczas spotkania opierając się na prezentacji multimedialnej omówili podstawowe przestępstwa jakie dokonywane są za pomocą internetu, wyjaśnili co należy zrobić kiedy padnie się ofiarą oszusta internetowego. Przedstawione zostały podejmowane działania w zakresie poprawy cyberbezpieczeństwa oraz profilaktyki i edukacji społecznej. Debata cieszyła się dużym



zainteresowaniem, wiele osób zadawało pytania funkcjonariuszom i włączało się w dyskusję.

Kolejna równie interesująca debata odbyła się 28 października i skierowana była do seniorów. Spotkanie zorganizowane zostało przez Powiat Policki przy udziale Policji i realizowane było pod nazwą „Na drodze Wybierz Życie”. W debacie wzięło udział ponad stu seniorów z terenu Powiatu Polickiego, w tym członkowie Uniwersytetu Trzeciego Wieku. Celem tego spotkania było podniesienie świadomości prawnej niechronionych uczestników ruchu drogowego w zakresie bezpieczeństwa na drodze, wskazanie dlaczego warto być „odblaskowym”. Każdy z uczestników debaty otrzymał materiały odblaskowe w postaci: ekotorby z odblaskiem, parasola z elementem odblaskowym, oraz ulotek edukacyjnych przygotowanego w ramach projektu „Bezpieczny Senior”. W debacie wzięł udział m.in. Starosta Policki p. Andrzej Bednarek oraz Burmistrz Polic p. Władysław Diakun. Obecni na obu debatach mieszkańcy bardzo pozytywnie ocenili dotychczasową współpracę z Policją oraz zaangażowanie polickich funkcjonariuszy w zapewnienie ładu, porządku i bezpieczeństwa publicznego na terenie Powiatu Polickiego.



## 11.CHARAKTERYSTYKA PRZESTĘPCZOŚCI NIELETNICH

Na terenie działania Komendy Powiatowej Policji w Policach i Komisariatu Policji w Mierzynie w 2015 roku 12 nieletnich popełniło 9 czynów karalnych.

Analiza wskazuje, że wskaźnik udziału w przestępstwach popełnionych przez nieletnich w Powiecie Polickim:

- do ogółu przestępstw stwierdzonych wynosi – 2,69 %

*Udział nieletnich w poszczególnych kategoriach przestępstw przedstawia się następująco:*

KATEGORIA PRZESTĘPSTW	KPP POLICE	
	czyny	nieletni
Kradzież cudzej rzeczy	3	2
Uszkodzenie rzeczy	3	7
Przestępstwa narkotykowe	1	1
Znieważenie funkcjonariusza publicznego	2	2
<b>OGÓLEM</b>	<b>9</b>	<b>12</b>

Z analizy powyższej wynika, że nieletni najwięcej przestępstw popełnili głównie w kategorii przestępstw takich jak:

- uszkodzenie rzeczy, 5 czynów, co stanowi 13,16 %,
- kradzież z włamaniem, 5 czynów, co stanowi 13,16 %,
- kradzież cudzej rzeczy, 4 czyny, co stanowi 10,53 %.

Należy podkreślić, że przestępstwa te są wymierzone przeciwko drugiej osobie i stanowią dla niej bezpośrednie zagrożenie.

Analiza wykazuje, że w grupie 12 nieletnich sprawców przestępstw były:

- 3 dziewczyny i 9 chłopców w wieku 13-17 lat.

Przeciwko 13 nieletnim skierowano 13 postępowań o wykroczenia do Sądu Rodzinnego, w tym:

- z art. 119 § 1 kw – 7 czynów – 7 sprawców
- z art. 51 § 1 kw – 8 czynów – 1 sprawca
- z art. 51 § 2 kw – 1 czyn – 1 sprawca
- z art. 124 § 1 kw – 2 czyny – 2 sprawców
- z art. 86 § 1 kw – 1 czyn – 1 sprawca
- z art. 97 kw – 1 czyn – 1 sprawca

Reasumując można stwierdzić, że podejmowana praca profilaktyczna wraz z włączeniem wszystkich instytucji samorządowych, pozapolicyjnych doprowadziła do zmniejszenia skali zjawiska przestępczości nieletnich.

## 12. PROFILAKTYKA

Działalność profilaktyczna Policji jest ukierunkowana na ograniczenie niekorzystnych zjawisk występujących w środowiskach, przy możliwie maksymalnym zaangażowaniu do współpracy instytucji państwowych i organizacji społecznych odpowiedzialnych za wychowanie dzieci i młodzieży.

W ramach pracy profilaktycznej tut. Komenda wystosowała 171 zgłoszeń, pism interwencyjnych, powiadomień do różnego typu instytucji, w tym:

- Sądów Rodzinnych	- 121
- szkół i placówek opiekuńczo – wychowawczych i poprawczych	- 1
- służby zdrowia i opieki społecznej	- 3
- innych instytucji, jednostek Policji	- 46

Wystąpienia i wnioski dotyczyły głównie nieletnich sprawców czynów karalnych, zagrożonych demoralizacją, nieprawidłowej sytuacji opiekuńczej i zachowań patologicznych np. pod wpływem alkoholu.

W ramach pracy profilaktycznej policjanci zatrzymali 97 małoletnich uciekinierów, w tym nieletnich podejrzanych o popełnienie czynu karalnego oraz przebywających bez opieki:

- placówek opiekuńczo – wychowawczych	- 82
- z domów rodzicielskich	- 15

Rozmów profilaktycznych ogółem przeprowadzono 136 w tym:

- z rodzicami	- 68
- z nieletnimi	- 68

Podjęto 21 interwencji, sprawdzeń i kontroli oraz rozpoznań środowiskowych w sprawach małoletnich dzieci.

Z uwagi na zaniedbania wychowawcze ze strony rodziców, w stosunku do małoletnich dzieci sporządzono 8 wniosków opiekuńczych do Sądu Rodzinnego.

Zabezpieczano imprezy i festyny związane z obchodami dnia wagarowicza, dnia dziecka, Międzynarodowych Dni Polic, wszelkich imprez sportowych, turniejów rowerowych i biegów przełajowych. Podejmowano również działania profilaktyczne służące bezpiecznemu wypoczynkowi dzieci i młodzieży w czasie wakacji letnich i ferii zimowych. Do działań tych włączono ratowników WOPR, funkcjonariuszy Straży Miejskiej i Straży Gminnych, pracowników Sanepidu. Do wielu działań profilaktycznych wykorzystywano uczniów klasy policyjnej.



W ramach prewencji kryminalnej podejmowano inicjatywy skierowane przeciwko handlarzom narkotyków, szczególnie wśród dzieci i młodzieży szkolnej, celem:

- ograniczenia możliwości nakłaniania osób nieletnich do zażywania środków odurzających,
- ograniczenia działalności przestępczej handlarzy narkotyków wśród dzieci i młodzieży,
- promowania zdrowego stylu życia,
- przeciwdziałania agresji wśród dzieci i młodzieży,
- zapobiegania przestępczości i demoralizacji nieletnich, przybliżając im przepisy obowiązującego prawa.

W tym celu funkcjonariusze KPP Police i KP Mierzyn przeprowadzili 500 spotkań i pogadanek, w tym:

- z dziećmi i młodzieżą – 334
- z pedagogami – 166





Uczestniczono w rekwalfikacjach wychowanków na terenach domów dziecka.

Współpraca Policji na rzecz poprawy bezpieczeństwa, ograniczenie patologii społecznej jest realizowana z instytucjami i organizacjami działającymi na terenie naszego powiatu i tak:

- prowadzona jest współpraca z Powiatowym Centrum Pomocy Rodzinie, pedagogami i dyrektorami szkół, Poradnią Psychologiczno – Pedagogiczną, Gminne Komisje Rozwiązywania problemów Alkoholowych, Ośrodki Pomocy Społecznej, Towarzystwem Przyjaciół Dzieci, kuratorami sądowymi, Hufcem Pracy, Strażą Miejską i Strażami Gminnymi, Powiatowym Urzędem Pracy, Zachodniopomorskim Centrum Pomocy Bliźniemu „Markot” oraz władzami Gminy i Starostwa.

Celem współpracy z tymi instytucjami i organizacjami jest ograniczenie, zapobieganie przestępczości i demoralizacji nieletnich oraz zwalczanie innych zjawisk patologicznych podejmowanych na rzecz poprawy stanu bezpieczeństwa i porządku publicznego.

Działania i spotkania z pracownikami tych instytucji mają na celu bieżące śledzenie co zostało zrobione, co jeszcze należy poprawi, aby uzyskać pozytywne wyniki nurtujące wszystkich zainteresowanych.

Dzięki temu społeczność staje się bardziej zintegrowana we wspólnych działaniach w realizacji nakreślonych celów.

### **13. PROGRAMY PREWENCYJNE**

- *Krajowy Program Przeciwdziałania Przemocy w Rodzinie na lata 2006 - 2016*
- *Autorski Program Prewencyjny KPP Police pn. „STOP szkolnej przemocy i agresji”*
- *„Tabor”*
- *„Bezpieczny Senior”*
- *„Bezpieczna przestrzeń”*